

ANNUAL REPORT 2020

医療法人清須呼吸器疾患研究会 年次報告書



理念

理 念

「病気を診ずして病人を診よ」

患者さまやご家族の方に信頼される医療をめざし実践していきます
呼吸器を軸とした専門性の高い地域に密着した医療を提供していきます

基 本 方 針

- 1 患者さまやご家族が安心できる医療を提供します
- 2 患者さまが信頼できる医療の質の向上を目指します
- 3 呼吸器科医療を軸としての専門性を高め、
地域に密着した医療および在宅医療を行います
- 4 全職員が常に患者さまの立場になって行動します

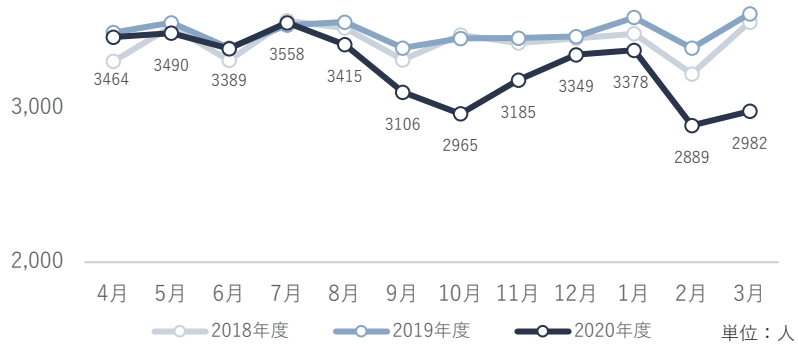
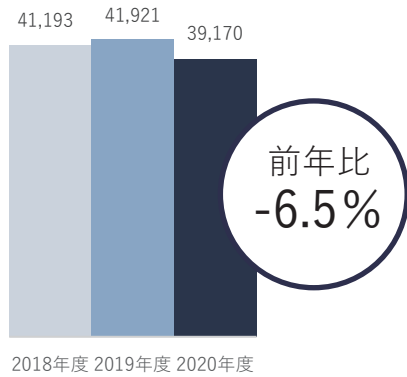
行 動 規 準

- ・ 患者さま1人1人としっかり向き合い、安心・信頼のできる医療を提供します
- ・ 医療人として社会人として高い倫理観を持ち、行動します
- ・ 「理念」「基本方針」「行動規準」を守ります
- ・ 医療法人清須呼吸器疾患研究会の名前を傷つけるような行為をしません
- ・ 法人内情報及び個人情報の重要性を十分認識し、不適切な利用をしません
- ・ 担当業務に関する法令を十分に理解し、違反しません
- ・ 自分の役割を自覚し、今やるべきことを考え、自ら進んで行動します
- ・ 自己研鑽に努めます

病院実績

年間・月間入院数

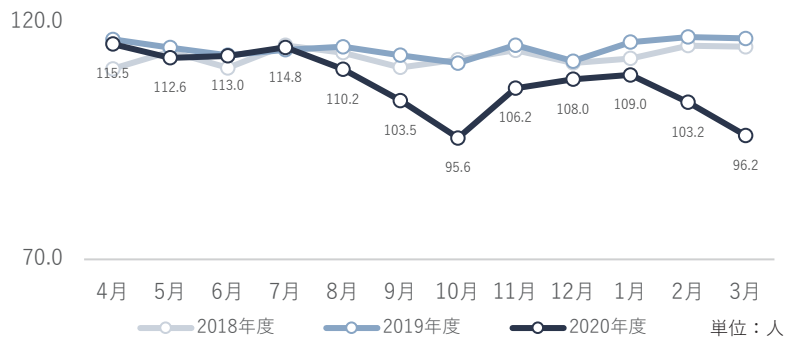
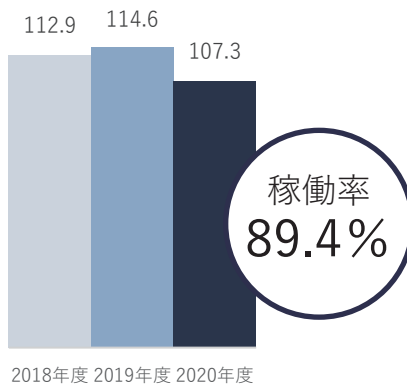
◆ 全病棟



	4月	5月	6月	7月	8月	9月	10月	11月	12月	1月	2月	3月	平均
2018年度	3,307	3,532	3,313	3,571	3,523	3,316	3,478	3,425	3,456	3,486	3,224	3,562	3,433
2019年度	3,494	3,557	3,393	3,542	3,562	3,393	3,455	3,457	3,468	3,592	3,392	3,616	3,493
2020年度	3,464	3,490	3,389	3,558	3,415	3,106	2,965	3,185	3,349	3,378	2,889	2,982	3,264

1日平均入院数

◆ 全病棟

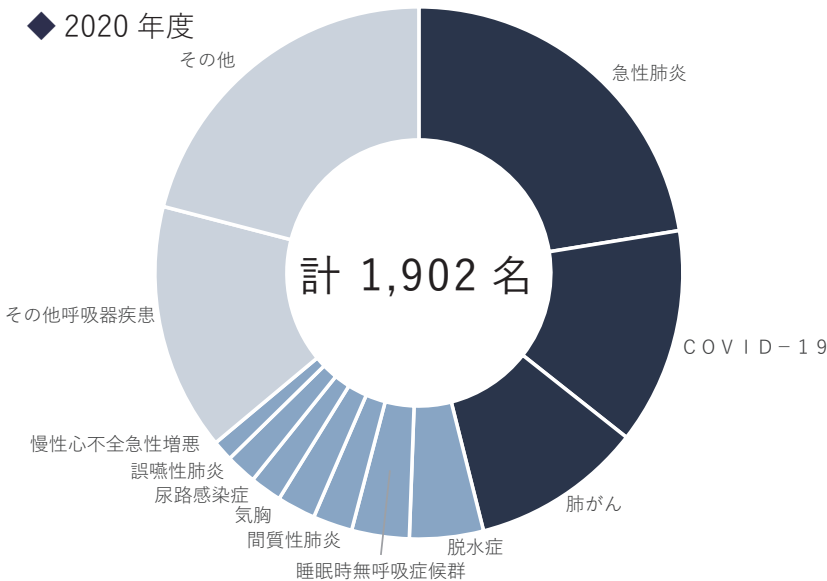


	4月	5月	6月	7月	8月	9月	10月	11月	12月	1月	2月	3月	平均
2018年度	110.2	113.9	110.4	115.2	113.6	110.5	112.2	114.2	111.5	112.5	115.1	114.9	112.9
2019年度	116.5	114.7	113.1	114.3	114.9	113.1	111.5	115.2	111.9	115.9	117.0	116.6	114.6
2020年度	115.5	112.6	113.0	114.8	110.2	103.5	95.6	106.2	108.0	109.0	103.2	96.2	107.3

疾患別入院数

◆ 全病棟

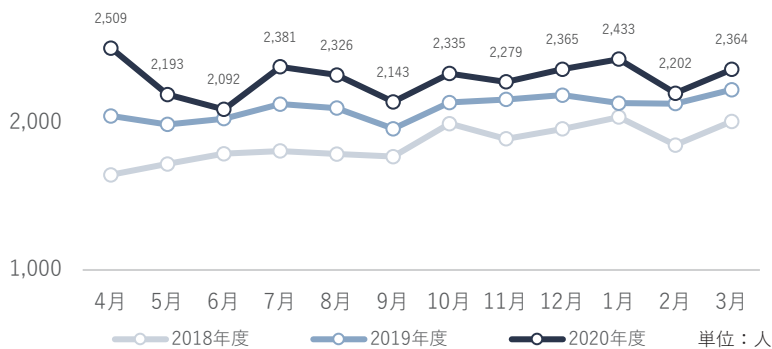
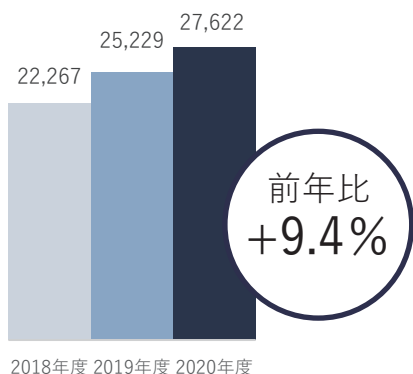
◆ 2020年度



順位	疾患名	実人数
1	急性肺炎	427
2	COVID-19	250
3	肺がん	199
4	脱水症	86
5	睡眠時無呼吸症候群	67
6	間質性肺炎	46
7	気胸	45
8	尿路感染症	37
9	誤嚥性肺炎	36
10	慢性心不全急性増悪	24

年間・月間外来数

◆ はるひ呼吸器病院

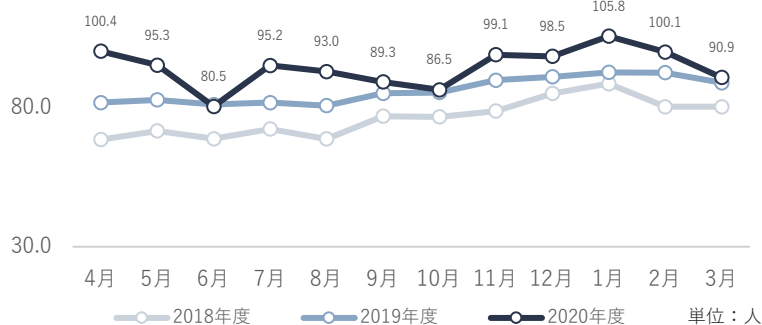
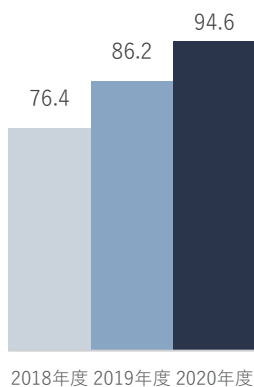


2018年度 2019年度 2020年度

	4月	5月	6月	7月	8月	9月	10月	11月	12月	1月	2月	3月	平均
2018年度	1,646	1,720	1,790	1,809	1,788	1,771	1,995	1,891	1,959	2,039	1,849	2,010	1,856
2019年度	2,047	1,989	2,029	2,128	2,100	1,960	2,138	2,159	2,188	2,134	2,131	2,226	2,102
2020年度	2,509	2,193	2,092	2,381	2,326	2,143	2,335	2,279	2,365	2,433	2,202	2,364	2,302

1日平均外来数

◆ はるひ呼吸器病院

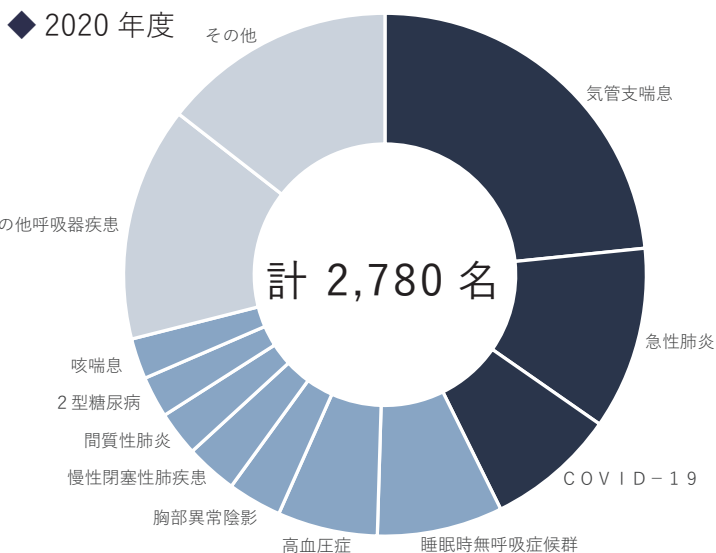


2018年度 2019年度 2020年度

	4月	5月	6月	7月	8月	9月	10月	11月	12月	1月	2月	3月	平均
2018年度	68.6	71.7	68.8	72.4	68.8	77.0	76.7	78.8	85.2	88.7	80.4	80.4	76.4
2019年度	81.9	82.9	81.2	81.8	80.8	85.2	85.5	90.0	91.2	92.8	92.7	89.0	86.2
2020年度	100.4	95.3	80.5	95.2	93.0	89.3	86.5	99.1	98.5	105.8	100.1	90.9	94.6

疾患別外来数

◆ はるひ呼吸器病院



順位	疾患名	実人数
1	気管支喘息	650
2	急性肺炎	314
3	COVID-19	223
4	睡眠時無呼吸症候群	216
5	高血圧症	172
6	胸部異常陰影	93
7	慢性閉塞性肺疾患	89
8	間質性肺炎	77
9	2型糖尿病	71
10	咳喘息	70

病院実績

手術件数

	2018年度	2019年度	2020年度
間質性肺炎	14件	9件	5件
気胸	17件	22件	15件
肺がん	13件	19件	8件

内視鏡検査数・PSG検査数

	2018年度	2019年度	2020年度
内視鏡検査（上部）	467件	680件	714件
内視鏡検査（下部）	63件	84件	94件
嚥下内視鏡検査	17件	15件	8件
気管支内視鏡検査	212件	216件	169件
PSG（ポリソムノグラフィー）検査	127件	142件	72件
SAS（簡易睡眠時無呼吸）検査	142件	124件	88件

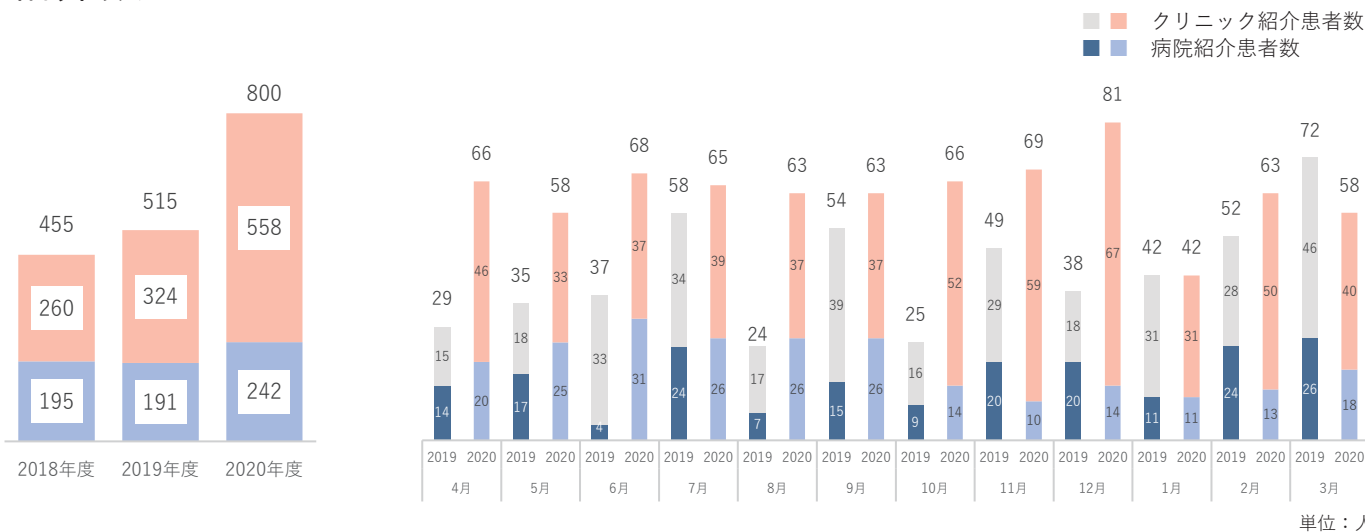
X線撮影等の件数

	2018年度	2019年度	2020年度
CT	7,123件	7,379件	13,238件
MRI	755件	921件	928件
レントゲン	10,569件	12,438件	9,906件

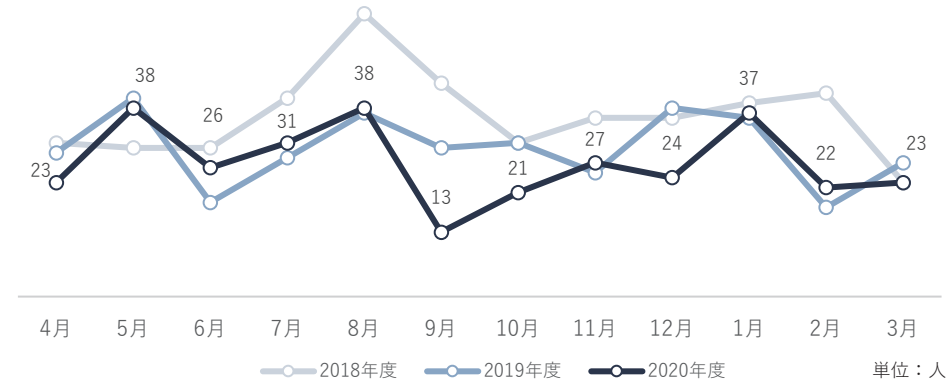
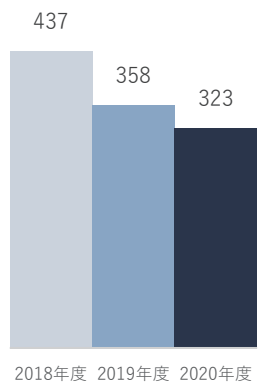
在宅酸素等の人数

	2018年度	2019年度	2020年度
CPAP（持続陽圧呼吸療法）	182人	242人	248人
在宅酸素療法	115人	118人	143人
在宅人工呼吸療法	13人	17人	18人

紹介数



救急搬送患者数

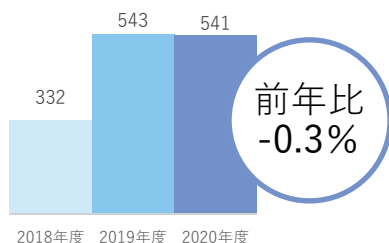


	4月	5月	6月	7月	8月	9月	10月	11月	12月	1月	2月	3月	平均
2018年度	31	30	30	40	57	43	31	36	36	39	41	23	36.4
2019年度	29	40	19	28	37	30	31	25	38	36	18	27	29.8
2020年度	23	38	26	31	38	13	21	27	24	37	22	23	26.9

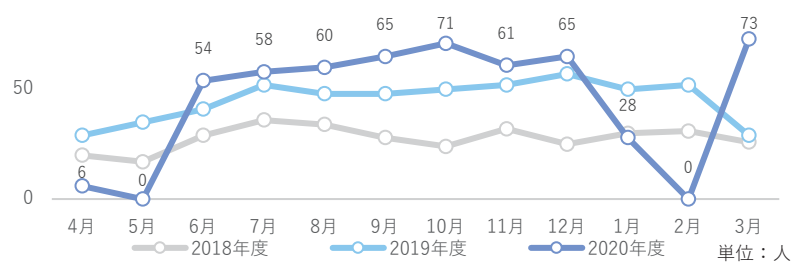
健康診断

人間ドック利用者数

◆ はるひ呼吸器病院



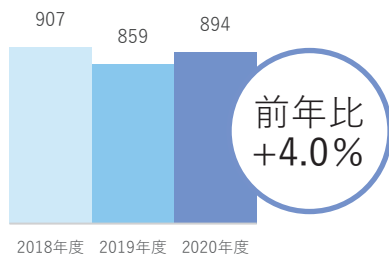
2018年度 2019年度 2020年度



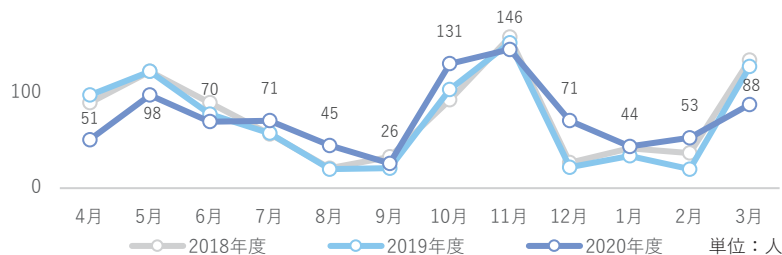
	4月	5月	6月	7月	8月	9月	10月	11月	12月	1月	2月	3月	平均
2018年度	20	17	29	36	34	28	24	32	25	30	31	26	27.7
2019年度	29	35	41	52	48	48	50	52	57	50	52	29	45.3
2020年度	6	0	54	58	60	65	71	61	65	28	0	73	45.1

企業健診利用者数

◆ はるひ呼吸器病院



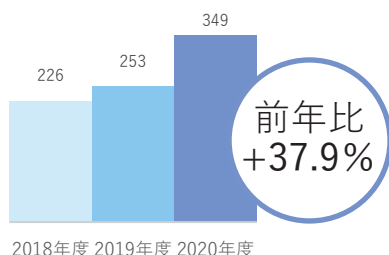
2018年度 2019年度 2020年度



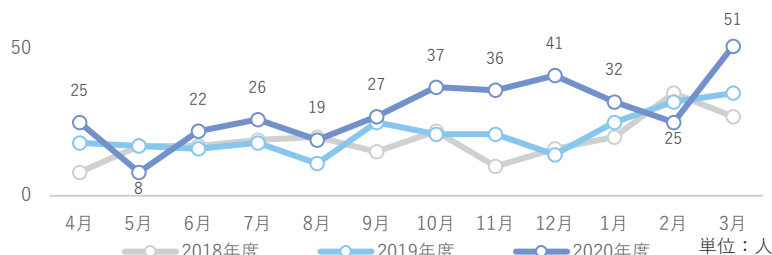
	4月	5月	6月	7月	8月	9月	10月	11月	12月	1月	2月	3月	平均
2018年度	90	123	90	57	21	33	93	159	27	42	37	135	75.6
2019年度	98	123	78	58	20	21	104	153	22	34	20	128	71.6
2020年度	51	98	70	71	45	26	131	146	71	44	53	88	74.5

一般健診利用者数

◆ はるひ呼吸器病院



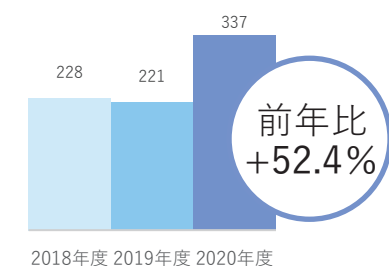
2018年度 2019年度 2020年度



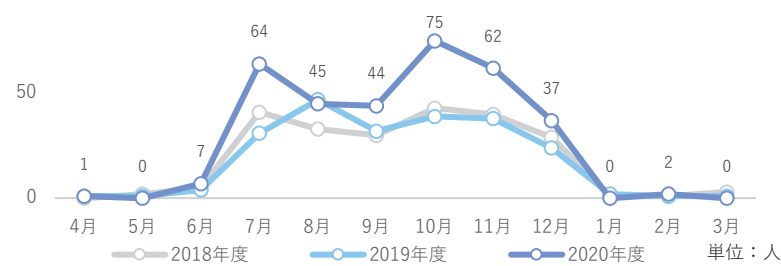
	4月	5月	6月	7月	8月	9月	10月	11月	12月	1月	2月	3月	平均
2018年度	8	17	17	19	20	15	22	10	16	20	35	27	18.8
2019年度	18	17	16	18	11	25	21	21	14	25	32	35	21.1
2020年度	25	8	22	26	19	27	37	36	41	32	25	51	29.1

特定健診利用者数

◆ はるひ呼吸器病院



2018年度 2019年度 2020年度

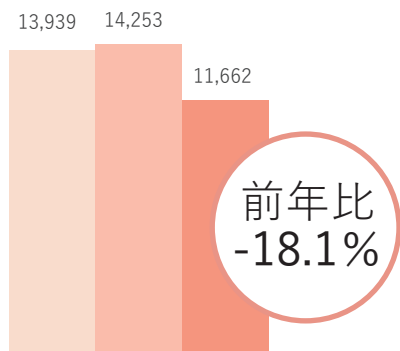


	4月	5月	6月	7月	8月	9月	10月	11月	12月	1月	2月	3月	平均
2018年度	0	2	5	41	33	30	43	40	29	1	1	3	19.0
2019年度	1	1	4	31	47	32	39	38	24	2	1	1	18.4
2020年度	1	0	7	64	45	44	75	62	37	0	2	0	28.1

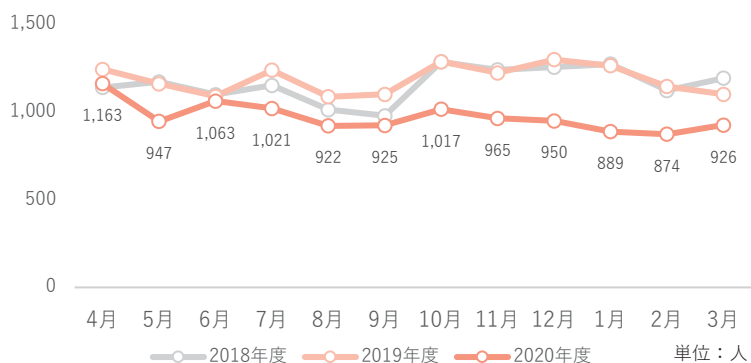
クリニック

年間・月間外来数

◆ 須ヶ口クリニック



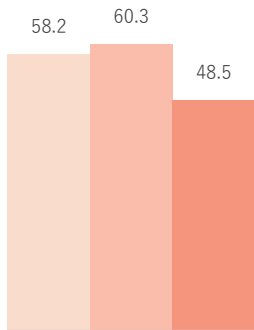
2018年度 2019年度 2020年度



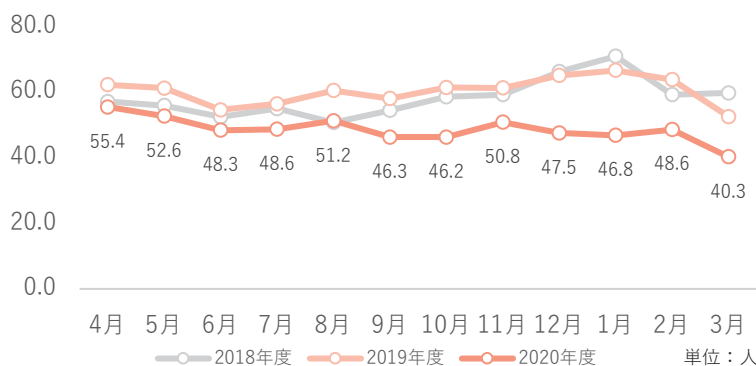
	4月	5月	6月	7月	8月	9月	10月	11月	12月	1月	2月	3月	平均
2018年度	1,141	1,173	1,100	1,153	1,014	979	1,287	1,242	1,257	1,275	1,124	1,194	1,162
2019年度	1,244	1,162	1,091	1,240	1,088	1,102	1,288	1,224	1,300	1,265	1,147	1,102	1,188
2020年度	1,163	947	1,063	1,021	922	925	1,017	965	950	889	874	926	972

1日平均外来数

◆ 須ヶ口クリニック



2018年度 2019年度 2020年度

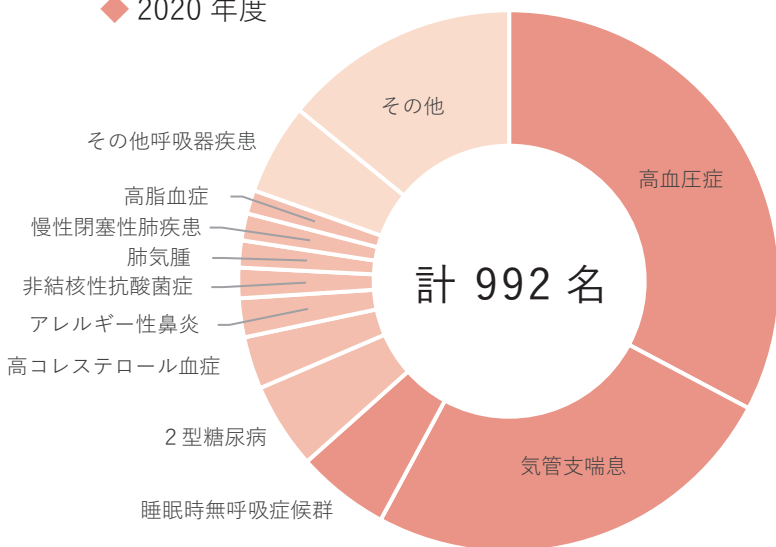


	4月	5月	6月	7月	8月	9月	10月	11月	12月	1月	2月	3月	平均
2018年度	57.1	55.9	52.4	54.9	50.7	54.4	58.5	59.1	66.2	70.8	59.2	59.7	58.2
2019年度	62.2	61.2	54.6	56.4	60.4	58.0	61.3	61.2	65.0	66.6	63.7	52.5	60.3
2020年度	55.4	52.6	48.3	48.6	51.2	46.3	46.2	50.8	47.5	46.8	48.6	40.3	48.5

疾患別外来数

◆ 須ヶ口クリニック

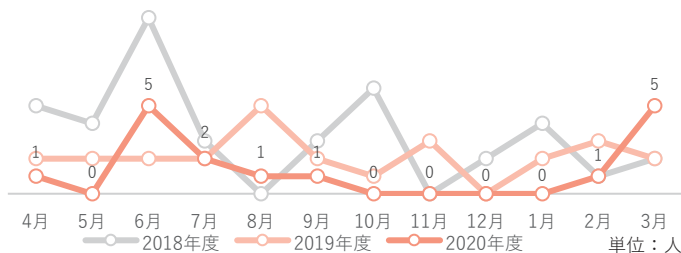
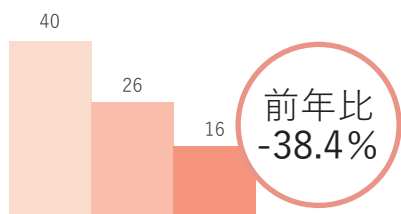
◆ 2020年度



順位	疾患名	実人数
1	高血圧症	325
2	気管支喘息	249
3	睡眠時無呼吸症候群	55
4	2型糖尿病	51
5	高コレステロール血症	31
6	アレルギー性鼻炎	23
7	非結核性抗酸菌症	18
8	肺気腫	16
	慢性閉塞性肺疾患	16
10	高脂血症	14

一般健診利用者数

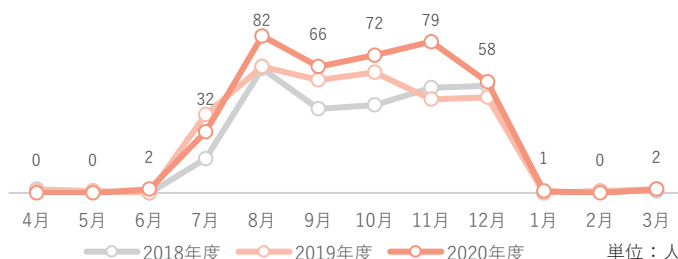
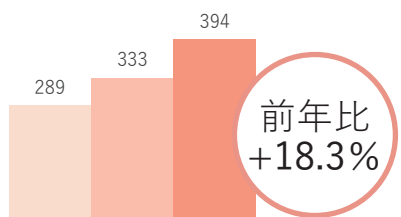
◆ 須ヶ口クリニック



	4月	5月	6月	7月	8月	9月	10月	11月	12月	1月	2月	3月	平均
2018年度	5	4	10	3	0	3	6	0	2	4	1	2	3
2019年度	2	2	2	2	5	2	1	3	0	2	3	2	2
2020年度	1	0	5	2	1	1	0	0	0	0	1	5	1

特定健診利用者数

◆ 須ヶ口クリニック

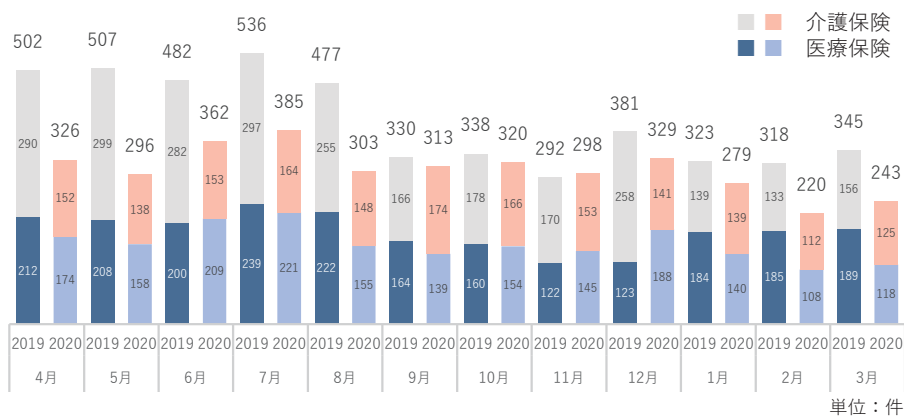
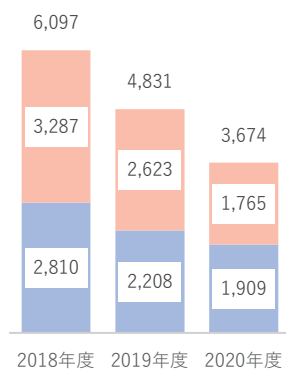


	4月	5月	6月	7月	8月	9月	10月	11月	12月	1月	2月	3月	平均
2018年度	2	1	0	18	65	44	46	55	56	0	1	1	24
2019年度	1	1	0	41	66	59	63	49	50	0	1	2	28
2020年度	0	0	2	32	82	66	72	79	58	1	0	2	33

訪問看護 / ケアプラン

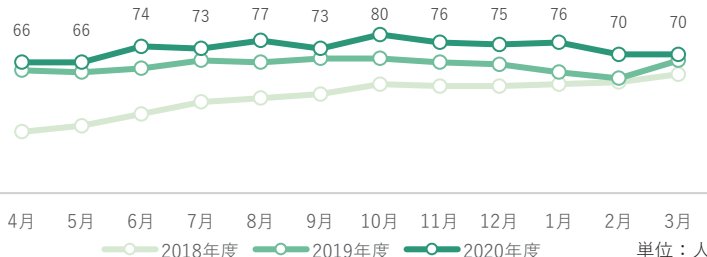
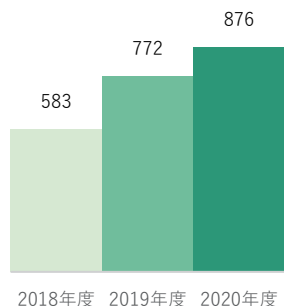
訪問看護件数

◆ 訪問看護ステーションゆう



ケアプラン利用者数

◆ ケアプランハウスゆう



	4月	5月	6月	7月	8月	9月	10月	11月	12月	1月	2月	3月	平均
2018年度	31	34	40	46	48	50	55	54	54	55	56	60	49
2019年度	62	61	63	67	66	68	68	66	65	61	58	67	64
2020年度	66	66	74	73	77	73	80	76	75	76	70	70	73

主な施設基準

急性期医療から慢性期医療までシームレスな医療を提供します

はるひ呼吸器病院

病床数	120床（一般病床 80床 / 医療療養病床 40床）	
施設基準	<p>基本診療科</p> <ul style="list-style-type: none"> 機能強化加算 急性期一般入院料 1 療養病棟入院料 1 診療録管理体制加算 2 医師事務作業補助体制加算 急性期看護補助体制加算 重傷者等療養環境特別加算 療養病棟療養環境加算 1 医療安全対策加算 2 総合評価加算 呼吸ケアチーム加算 後発医薬品使用体制加算 1 患者サポート体制充実加算 データ提出加算 2 入退院支援加算 1 療養環境加算 救急医療管理加算 せん妄ハイリスク患者ケア加算 入院時食事療養等 入院時食事療養 / 生活療養（Ⅰ） <p>認定・指定</p> <ul style="list-style-type: none"> 日本呼吸器学会認定施設 尾張西北部広域第二次救急病院 	<p>特掲診療科</p> <ul style="list-style-type: none"> がん性疼痛緩和指導管理料 ニコチン依存症管理料 薬剤管理指導料 医療機器安全管理料 1 在宅時医学総合管理料及び施設入居時等医学総合管理料 在宅がん医療総合診療料 在宅療養支援病院 在宅酸素療法指導管理料の遠隔モニタリング加算 在宅持続陽圧呼吸療法指導管理料の遠隔モニタリング加算 検体検査管理加算（Ⅲ） 時間内歩行試験及びシャトルウォーキングテスト CT撮影及びMRI撮影 外来化学療法加算 2 運動器リハビリテーション料（Ⅱ） 呼吸器リハビリテーション料（Ⅰ） 保険医療機関間の連携による病理診断輸血管理料Ⅱ 夜間休日救急搬送医学管理料の救急搬送看護体制加算 2 経気管支凍結生検法 無菌製剤処理料 <p>日本アレルギー学会認定教育施設</p> <ul style="list-style-type: none"> 臨床研修指定病院（協力型）
診療科目	内科 呼吸器内科 呼吸器外科 アレルギー科 消化器内科 循環器内科 病理診断科 麻酔科	

須ヶ口クリニック

施設基準	<p>基本診療科</p> <ul style="list-style-type: none"> 時間外対応加算 3 	<p>特掲診療科</p> <ul style="list-style-type: none"> がん性疼痛緩和指導管理料 ニコチン依存症管理料 在宅酸素療法指導管理料の遠隔モニタリング加算 在宅持続陽圧呼吸療法指導管理料の遠隔モニタリング加算 検体検査管理加算（Ⅰ） CT撮影及びMRI撮影
診療科目	内科 呼吸器内科 アレルギー科	

2021年6月1日現在

将来ビジョンと成長シナリオ

理念

「病気を診ずして病人を診よ」

- ▶ 患者さまやご家族に信頼される医療を実践していきます
- ▶ 呼吸器を軸とした専門性の高い地域に密着した医療を提供していきます

基本方針

- ▶ 患者さまやご家族が安心できる医療を提供します
- ▶ 患者さまが信頼できる医療の質の向上を目指します
- ▶ 呼吸器科医療を軸としての専門性を高め、地域に密着した医療および在宅医療を行います
- ▶ 全職員が常に患者さまの立場になって行動します

将来ビジョン

呼吸器疾患治療の発信地になります

- ▶ 呼吸器専門病院の使命として、専門医やスタッフの育成のほか、地域の医療機関との連携や勉強会などを通して、呼吸器疾患治療の向上に貢献してまいります

成長シナリオ

短期

- ▶ 患者満足度を高めていく仕組みを作ります
(患者満足度調査に基づくPDCAサイクルの実施)
- ▶ 地域の医療機関や介護施設と連携を強化していきます
(連携機能の強化 / 懇意先を大切にしつつ、新規連携先を開拓)

中期

- ▶ 急性期病院としての機能の確立を図ります
(救急の強化 / 肺がん患者への取り組み強化 / 医療安全・感染防止対策の深化)
- ▶ 呼吸器疾患治療の発信地となるための人材の確保と教育制度の整備を行います
(呼吸器疾患のデータベース構築 / 教育機能の深化 / 学校との関係強化)
- ▶ 地域の皆様(住民、行政、企業など)との相互の積極的な情報交換を行う仕組みを作ります
(広報機能の強化 / 健診機能の強化 / 救急隊や行政との情報交換の実施)
- ▶ 社会環境の変化に対応できる機動的な組織文化を醸成していきます
(新人事制度の導入・定着 / 会議体の再編)
- ▶ 呼吸器疾患領域では、地域の医療機関や介護施設をリードしていく存在になります
(セカンドオピニオン・治験体制の強化)

長期

- ▶ 在宅医療を支える機能と規模の確立を図ります
- ▶ 現在の機能を補完する新規事業を立ち上げていきます
- ▶ 職員に愛される法人になります



医療法人清須呼吸器疾患研究会

〒452-0962 愛知県清須市春日流8番地1

TEL 052-400-7111

<http://www.kiyosu-kokyuki.jp/>

はるひ呼吸器病院

須ヶ口クリニック

ケアプランハウス ゆう